

คำนำ

รายงานการติดตามและประเมินผลแผนพัฒนาท้องถิ่น ประจำปีงบประมาณ พ.ศ. 2560 ฉบับนี้ เป็นการติดตามและประเมินผลจากแผนพัฒนาสามปี (พ.ศ.2560-2562) เฉพาะโครงการที่ได้รับงบประมาณในปีงบประมาณ พ.ศ. 2560 เพื่อให้เป็นไปตามระเบียบกระทรวงมหาดไทย ว่าด้วยการจัดทำแผนพัฒนาขององค์กรปกครองส่วนท้องถิ่น พ.ศ. 2548 หมวด 6 การติดตามและประเมินผลแผนพัฒนา ข้อ 29 (2) ที่กำหนดให้คณะกรรมการติดตามและประเมินผลแผนพัฒนาท้องถิ่นดำเนินการติดตามและประเมินผลแผนพัฒนา ซึ่งถือเป็นเครื่องมือที่ช่วยในการปรับปรุงประสิทธิภาพในการดำเนินงาน และเป็นตัวบ่งชี้ว่า ผลการดำเนินงานเป็นไปตามวัตถุประสงค์หรือบรรลุเป้าหมายหรือไม่ อย่างไร เพื่อนำข้อมูลที่ได้จากการติดตามและประเมินผลมารายงานต่อผู้บริหาร เพื่อผู้บริหารเสนอต่อสภาเทศบาล และคณะกรรมการพัฒนาท้องถิ่น พร้อมทั้งประกาศผลให้ประชาชนได้ทราบ

ดังนั้น องค์กรปกครองส่วนท้องถิ่นจึงมีความจำเป็นจะต้องมีการรายงานผลการติดตามและประเมินผลแผนพัฒนาท้องถิ่น เพื่อนำข้อมูลมาใช้ในการปรับปรุง แก้ไข ประสิทธิภาพในการดำเนินงานต่อไป

งานวิเคราะห์นโยบายและแผน
สำนักปลัดเทศบาล

บทที่ 1 บทนำ
รายงานการติดตามและประเมินผลแผนพัฒนาท้องถิ่น
ประจำปีงบประมาณ พ.ศ. 2560
เทศบาลตำบลวังศาลา อำเภอท่าม่วง จังหวัดกาญจนบุรี

ตามระเบียบกระทรวงมหาดไทย ว่าด้วยการจัดทำแผนพัฒนาขององค์กรปกครองส่วนท้องถิ่น พ.ศ. 2548 หมวด 6 การติดตามและประเมินผลแผนพัฒนา ข้อ 28 และ 29 ให้ผู้บริหารท้องถิ่นแต่งตั้งคณะกรรมการติดตามและประเมินผลแผนพัฒนาท้องถิ่น ซึ่งเทศบาลตำบลวังศาลาได้มีคำสั่งแต่งตั้งคณะกรรมการติดตามและประเมินผลแผนพัฒนาเทศบาลตำบลวังศาลา ตามคำสั่งเทศบาลตำบลวังศาลา ที่ 308/2560 ลงวันที่ 25 ตุลาคม พ.ศ. 2560 โดยให้คณะกรรมการมีอำนาจหน้าที่ ดังนี้

1. กำหนดแนวทาง วิธีการในการติดตามและประเมินผลแผนพัฒนา
2. ดำเนินการติดตามและประเมินผลแผนพัฒนา
3. รายงานผลและเสนอความเห็น ซึ่งได้จากการติดตามและประเมินผลแผนพัฒนาต่อผู้บริหารท้องถิ่น เพื่อให้ผู้บริหารท้องถิ่นเสนอต่อสภาท้องถิ่น คณะกรรมการพัฒนาท้องถิ่น และประกาศผลการติดตามและประเมินผลแผนพัฒนาให้ประชาชนในท้องถิ่นทราบโดยทั่วกันอย่างน้อยปีละหนึ่งครั้ง ภายในเดือนธันวาคมของทุกปี ทั้งนี้ให้ปิดประกาศโดยเปิดเผยไม่น้อยกว่าสามสิบวัน
4. แต่งตั้งคณะอนุกรรมการหรือคณะทำงานเพื่อช่วยปฏิบัติงานตามที่เห็นสมควร

1. จุดประสงค์ของการติดตามและประเมินผล

- 1.1 เพื่อให้การติดตามและประเมินผลแผนพัฒนาเป็นไปอย่างมีประสิทธิภาพ บรรลุวัตถุประสงค์ตามที่ตั้งไว้
- 1.2 เพื่อให้รู้ถึงความต้องการที่แท้จริงของประชาชนในพื้นที่เทศบาลตำบลวังศาลา สามารถแก้ไขปัญหาได้ตรงกับความต้องการ และเกิดประโยชน์ต่อประชาชนมากที่สุด
- 1.4 เพื่อให้ข้อชี้แนะแก่ผู้บริหารในการจัดทำแผนพัฒนาปีต่อไป ซึ่งข้อมูลที่ได้สามารถนำมาปรับปรุงแก้ไข ขยายขอบเขตหรือแม้แต่ยุติการดำเนินโครงการได้

2. กรอบแนวคิดในการติดตามและประเมินผล

2.1 ความสำคัญของการติดตาม

การติดตามเป็นเครื่องมือที่จำเป็นในการปรับปรุงประสิทธิภาพของโครงการที่ดำเนินการอยู่ โดยที่การติดตาม(Monitoring) หมายถึง กิจกรรมภายในโครงการ ซึ่งถูกออกแบบมาเพื่อให้ข้อมูลป้อนกลับ(Feedback) เกี่ยวกับการดำเนินงานโครงการ ปัญหาที่กำลังเผชิญอยู่และประสิทธิภาพของวิธีการดำเนินงาน หากไม่มีระบบติดตามของโครงการแล้ว ย่อมส่งผลให้เกิดความล่าช้าในการดำเนินงานให้ลุ่ลวง ค่าใช้จ่ายโครงการสูงเกินกว่าที่กำหนด กลุ่มเป้าหมายหลักของโครงการไม่ได้รับประโยชน์หรือได้รับน้อยกว่าที่ควร จะเป็นเกิดปัญหาในการควบคุมคุณภาพของการดำเนินงาน เสียเวลาในการตรวจสอบความขัดแย้งในการปฏิบัติงานภายในหน่วยงานหรือระหว่างหน่วยงานกับกลุ่มเป้าหมายที่ได้ รับประโยชน์จากโครงการ

ในทางตรงกันข้ามหากโครงการมีระบบติดตามที่ดีแล้ว จะก่อให้เกิดประสิทธิภาพในการใช้ต้นทุน(Cost-effective) ดำเนินงานด้านต่างๆ ยกตัวอย่างเช่น การใช้ข้อมูลป้อนกลับเกี่ยวกับการบรรลุเป้าหมายของโครงการต่างๆ การระบุปัญหาที่เกิดขึ้นในโครงการ และการเสนอทางแก้ปัญหา การติดตามความสามารถในการ

เข้าถึงโครงการของกลุ่มเป้าหมาย การติดตามดูประสิทธิภาพในการดำเนินงานของส่วนต่างๆ ในโครงการ และการเสนอวิธีการปรับปรุงการดำเนินงาน

2.2 ความสำคัญของการประเมินผล

การประเมินผลนั้น เป็นสิ่งหนึ่งที่สำคัญสำหรับการดำเนินการ เช่นเดียวกับการติดตาม เพราะผลที่ได้จากการประเมินจะใช้ในการปรับปรุง แก้ไข การขยายขอบเขต หรือการยุติการดำเนินการ ซึ่งขึ้นอยู่กับวัตถุประสงค์ของการประเมิน การประเมินผลแผนงานจึงเป็นสิ่งที่บ่งชี้ว่าแผนงานที่กำหนดไว้ ได้มีการปฏิบัติหรือไม่ อย่างไร อันเป็นตัวชี้วัดว่าแผนหรือโครงการที่ได้ดำเนินการไปแล้วนั้น ให้ผลเป็นอย่างไร นำไปสู่ความสำเร็จตามแผนงานที่กำหนดไว้หรือไม่ อีกทั้งการติดตามและประเมินผลยังเป็นการตรวจสอบดูว่ามีความสอดคล้องกับการใช้ทรัพยากร (งบประมาณ) เพียงใด ซึ่งผลที่ได้จากการติดตามและประเมินผล ถือเป็นข้อมูลย้อนกลับ (Feedback) ที่สามารถนำไปใช้ในการปรับปรุงและการตัดสินใจต่อไป นอกจากนี้การประเมินผลยังถือเป็นกระบวนการตัดสินใจคุณค่า และการตัดสินใจอย่างมีหลักเกณฑ์ โดยใช้ข้อมูลที่เก็บรวบรวมอย่างเป็นระบบมีความเที่ยงตรง เชื่อถือได้

3. การนำแผนไปสู่การปฏิบัติ การติดตามและประเมินผล

3.1 การนำแผนไปสู่การปฏิบัติ - เป็นการนำแผนงานหรืองานโครงการที่กำหนดไว้ในแผนสามปีไปดำเนินการให้เกิดผล โดยกำหนดหน่วยงานรับผิดชอบและวิธีปฏิบัติการ

3.2 การติดตาม - เป็นขั้นตอนการตรวจสอบผลการดำเนินงานกิจกรรมของแผนงานหรือโครงการตามแผนพัฒนาว่าได้มีการปฏิบัติตามชิ้นงานกิจกรรมที่ได้กำหนดไว้ในแผนงานหรือโครงการหรือไม่ การใช้ทรัพยากรเป็นไปอย่างเหมาะสมเพียงใด อยู่ภายใต้ระยะเวลาและค่าใช้จ่ายที่กำหนดหรือไม่

3.3 การประเมินผล - เป็นขั้นตอนในการตรวจสอบว่าแผนงานหรือโครงการที่จะนำไปสู่การปฏิบัติบรรลุวัตถุประสงค์หรือไม่ อยู่ในระดับใดหรือกล่าวคือเป็นการวัดระดับความสำเร็จหรือระดับการบรรลุวัตถุประสงค์ของการนำแผนงาน /โครงการไปสู่การปฏิบัติ

บทที่ 2

ยุทธศาสตร์และแนวทางการพัฒนา แผนพัฒนาสามปี (พ.ศ. 2560-2562)

วิสัยทัศน์ ของเทศบาลตำบลวังศาลา

“พื้นฐานมั่นคง ส่งเสริมการศึกษา พัฒนาสิ่งแวดล้อม พร้อมสู่คุณภาพชีวิตอย่างยั่งยืน”

พันธกิจ ของเทศบาลตำบลวังศาลา

1. จัดให้มีการอำนวยความสะดวกด้านโครงสร้างพื้นฐานอย่างเพียงพอ
2. ส่งเสริมและพัฒนาความเป็นอยู่ของคนในสังคม
3. ส่งเสริมและสนับสนุนการศึกษาของท้องถิ่น
4. ส่งเสริมการประกอบอาชีพ
5. ส่งเสริมแหล่งท่องเที่ยวแบบครบวงจร
6. ส่งเสริมการอนุรักษ์และรักษาสิ่งแวดล้อมไม่ให้เกิดมลพิษ
7. ส่งเสริมและอนุรักษ์ประเพณีทางศาสนาและวัฒนธรรมของไทย
8. ส่งเสริมและสนับสนุนการดำเนินงานตามระบอบประชาธิปไตย

ยุทธศาสตร์การพัฒนา ของเทศบาลตำบลวังศาลาได้กำหนดยุทธศาสตร์และแนวทางการพัฒนายุทธศาสตร์ไว้ 6 ยุทธศาสตร์ ดังนี้

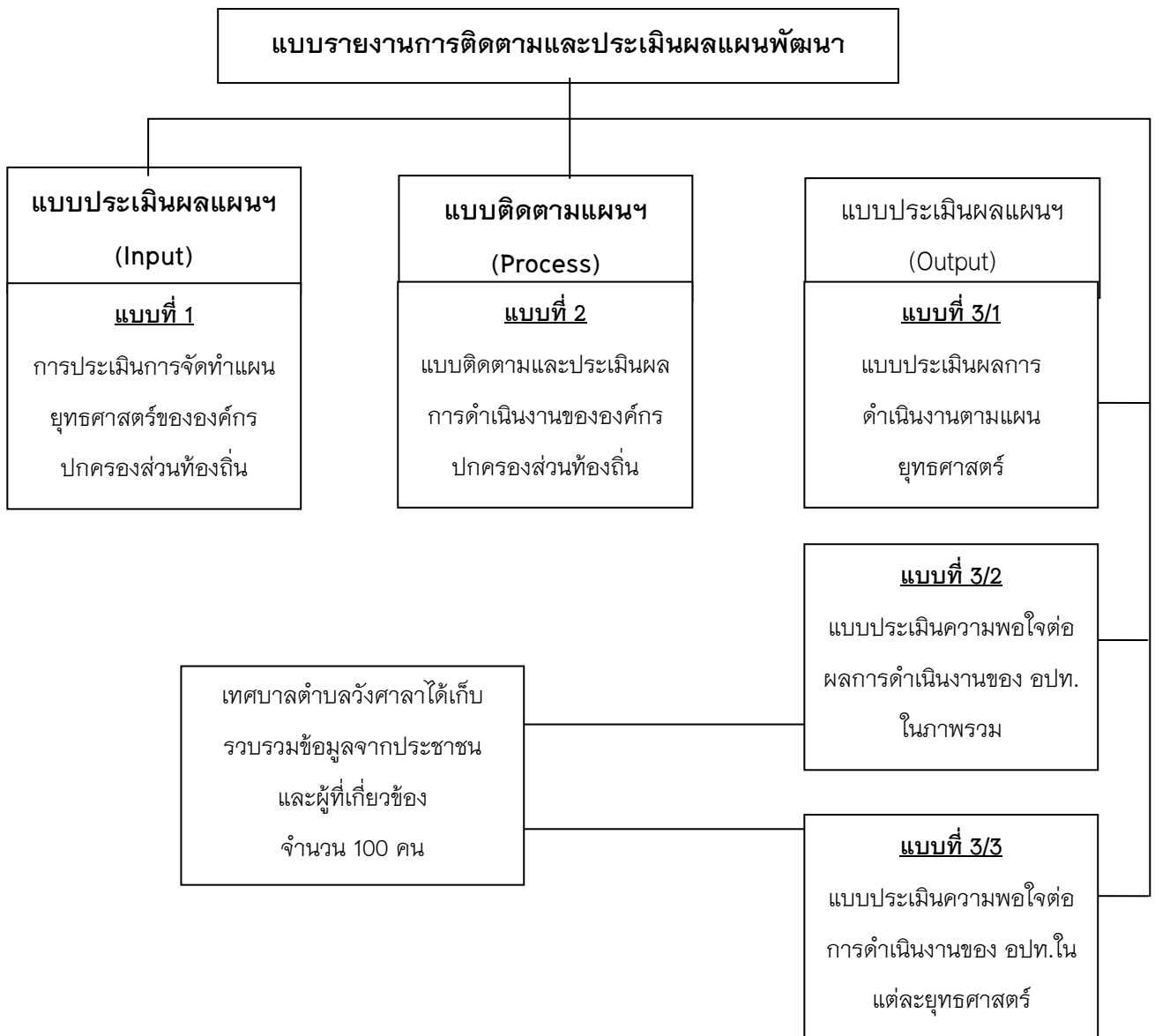
1. ยุทธศาสตร์การพัฒนาด้านโครงสร้างพื้นฐาน
 - 1.1 แนวทางการพัฒนาระบบคมนาคมขนส่ง
 - 1.2 แนวทางการพัฒนาระบบไฟฟ้า
 - 1.3 แนวทางการพัฒนาระบบประปา
 - 1.4 แนวทางการพัฒนาสาธารณูปการอื่น
2. ยุทธศาสตร์การพัฒนาเศรษฐกิจและส่งเสริมคุณภาพชีวิต
 - 2.1 แนวทางการพัฒนาและส่งเสริมด้านสาธารณสุข
 - 2.2 แนวทางการสนับสนุนเงินสงเคราะห์และสวัสดิการอื่น
 - 2.3 แนวทางการพัฒนาและส่งเสริมอาชีพ
 - 2.4 แนวทางการสนับสนุนการดำรงชีวิตตามแนวเศรษฐกิจพอเพียง
 - 2.5 แนวทางการพัฒนาเศรษฐกิจ
3. ยุทธศาสตร์การพัฒนาด้านการศึกษา กีฬา และนันทนาการ
 - 3.1 แนวทางการเพิ่มโอกาสทางการศึกษาแก่เด็กที่ยากจนและด้อยโอกาส
 - 3.2 แนวทางการสนับสนุนกิจกรรมทางการศึกษา
 - 3.3 แนวทางการส่งเสริมด้านกีฬาและนันทนาการ
4. ยุทธศาสตร์ด้านสังคม การบริหาร และการมีส่วนร่วม
 - 4.1 แนวทางการพัฒนาความมั่นคงและปลอดภัย
 - 4.2 แนวทางการป้องกันและแก้ไขปัญหาอาชญากรรมและยาเสพติด
 - 4.3 แนวทางการพัฒนาส่งเสริมระบอบประชาธิปไตย
 - 4.4 แนวทางการส่งเสริมและพัฒนาศักยภาพขององค์กร

- 4.5 แนวทางการเพิ่มช่องทางการรับรู้ข่าวสารให้แก่ประชาชน
 - 5. ยุทธศาสตร์การอนุรักษ์ประเพณีทางศาสนาและวัฒนธรรมไทย
 - 5.1 แนวทางการส่งเสริมอนุรักษ์ประเพณีทางศาสนาและวัฒนธรรมไทย
 - 6. ยุทธศาสตร์การส่งเสริมการท่องเที่ยว และอนุรักษ์สิ่งแวดล้อมอย่างยั่งยืน
 - 6.1 แนวทางการส่งเสริมพัฒนาแหล่งท่องเที่ยว
 - 6.2 แนวทางการพัฒนาและอนุรักษ์สิ่งแวดล้อม
-

บทที่ 3

แบบรายงานการติดตามและประเมินผลแผนพัฒนาเทศบาลตำบลวังศาลา ประจำปี 2560 (แผนพัฒนาสามปี พ.ศ. 2560-2562)

คณะกรรมการติดตามและประเมินผลแผนพัฒนาสามปีของเทศบาลตำบลวังศาลาได้ดำเนินการติดตามและประเมินผลแผนพัฒนา ประจำปีงบประมาณ 2560 เรียบร้อยแล้ว โดยใช้แบบรายงานการติดตามและประเมินผลแผนการพัฒนาองค์กรปกครองส่วนท้องถิ่นประกอบไปด้วยแบบรายงาน 3 แบบ และเครื่องมือในการเก็บรวบรวมข้อมูล 2 แบบ ดังแผนภูมิต่อไปนี้



แบบที่ 1 แบบช่วยกำกับการจัดทำแผนยุทธศาสตร์ของท้องถิ่นโดยตนเอง

คำชี้แจง : แบบที่ 1 เป็นแบบประเมินตนเองในการจัดทำแผนยุทธศาสตร์ขององค์กรปกครองส่วนท้องถิ่นโดยจะทำการประเมินและรายงานทุกๆ ครั้งหลังจากที่องค์กรปกครองส่วนท้องถิ่นได้ประกาศใช้แผนยุทธศาสตร์แล้ว

ชื่อองค์กรปกครองส่วนท้องถิ่น : เทศบาลตำบลวังศาลา

ประเด็นการประเมิน	มีการดำเนินงาน	ไม่มีการดำเนินงาน
ส่วนที่ 1 คณะกรรมการพัฒนาท้องถิ่น		
1. มีการจัดตั้งคณะกรรมการพัฒนาท้องถิ่นเพื่อจัดทำแผนพัฒนาท้องถิ่น	✓	
2. มีการจัดประชุมคณะกรรมการพัฒนาท้องถิ่นเพื่อจัดทำแผนพัฒนาท้องถิ่น	✓	
3. มีการจัดประชุมอย่างต่อเนื่องสม่ำเสมอ	✓	
4. มีการจัดตั้งคณะกรรมการสนับสนุนการจัดทำแผนพัฒนาท้องถิ่น	✓	
5. มีการจัดทำประชุมคณะกรรมการสนับสนุนการจัดทำแผนพัฒนาท้องถิ่น	✓	
6. มีคณะกรรมการพัฒนาท้องถิ่นและประชาคมท้องถิ่นพิจารณาร่างแผนยุทธศาสตร์การพัฒนา	✓	
ส่วนที่ 2 การจัดทำแผนการพัฒนาท้องถิ่น		
7. มีการรวบรวมข้อมูลและปัญหาสำคัญของท้องถิ่นมาจัดทำฐานข้อมูล	✓	
8. มีการเปิดโอกาสให้ประชาชนเข้ามามีส่วนร่วมในการจัดทำแผน	✓	
9. มีการวิเคราะห์ศักยภาพของท้องถิ่น (SWOT) เพื่อประเมินสถานการณ์การพัฒนาท้องถิ่น	✓	
10. มีการกำหนดวิสัยทัศน์และภารกิจหลักการพัฒนาท้องถิ่นที่สอดคล้องกับศักยภาพของท้องถิ่น	✓	
11. มีการกำหนดวิสัยทัศน์และภารกิจหลักการพัฒนาท้องถิ่นที่สอดคล้องกับยุทธศาสตร์จังหวัด	✓	
12. มีการกำหนดจุดมุ่งหมายเพื่อการพัฒนาที่ยั่งยืน	✓	
13. มีการกำหนดเป้าหมายการพัฒนาท้องถิ่น	✓	
14. มีการกำหนดยุทธศาสตร์การพัฒนาและแนวทางการพัฒนา	✓	
15. มีการกำหนดยุทธศาสตร์ที่สอดคล้องกับยุทธศาสตร์ของจังหวัด	✓	
16. มีการอนุมัติและประกาศใช้แผนยุทธศาสตร์การพัฒนา	✓	
17. มีการจัดทำบัญชีกลุ่มโครงการในแผนยุทธศาสตร์	✓	
18. มีการกำหนดรูปแบบการติดตามประเมินผลแผนยุทธศาสตร์	✓	
19. มีการทบทวนแผนยุทธศาสตร์หรือไม่	✓	

แบบที่ 2 แบบติดตามผลการดำเนินงานของเทศบาลตำบลวังศาลา

คำชี้แจง : แบบที่ 2 เป็นแบบติดตามตนเอง โดยมีวัตถุประสงค์เพื่อติดตามผลการดำเนินงานตามแผนยุทธศาสตร์ขององค์กรปกครองส่วนท้องถิ่นภายใต้แผนพัฒนา 3 ปี โดยมีกำหนดระยะเวลาในการติดตามและรายงานผลการดำเนินงานทุกๆ 3 เดือน เริ่มตั้งแต่สิ้นสุดการดำเนินงานในเดือนตุลาคม-ธันวาคม หรือไตรมาสที่ 1

ส่วนที่ 1 ข้อมูลทั่วไป

1. ชื่อองค์กรปกครองส่วนท้องถิ่น : เทศบาลตำบลวังศาลา
2. รายงานผลการดำเนินงานไตรมาสที่
 - ✓ (1) ครั้งที่ 1 (ดำเนินงาน เดือนตุลาคม – มีนาคม)
 - ✓ (2) ครั้งที่ 2 (ดำเนินงาน เดือนเมษายน – กันยายน)

ส่วนที่ 2 ผลการดำเนินงานตามแผนพัฒนา 3 ปี

เทศบาลตำบลวังศาลาได้จัดทำแผนยุทธศาสตร์การพัฒนาระยะสามปี (พ.ศ.2560 - 2562) ตามกระบวนการที่บัญญัติไว้ในระเบียบกระทรวงมหาดไทยว่าด้วยการจัดทำแผนพัฒนาองค์กรปกครองส่วนท้องถิ่น พ.ศ. 2548 โดยผ่านการมีส่วนร่วมของประชาชน เช่น การจัดเวทีประชาคม การประชุมกรรมการชุมชน เพื่อรับฟังปัญหาและความต้องการที่แท้จริงของประชาชนในพื้นที่ ก่อนนำมาจัดทำโครงการเพื่อพัฒนาพื้นที่ ที่บรรจุไว้ในแผนพัฒนา 3 ปี ต่อไป

เทศบาลตำบลวังศาลา ได้ประกาศใช้แผนพัฒนา 3 ปี (พ.ศ. 2560 - 2562) เมื่อวันที่ 27 พฤษภาคม 2559 โดยได้กำหนดโครงการที่จะดำเนินการตามแผนพัฒนา 3 ปี (พ.ศ. 2560 - 2562) สามารถจำแนกตามยุทธศาสตร์ได้ดังนี้

3. จำนวนโครงการและงบประมาณตามแผนพัฒนาสามปี (พ.ศ. 2560-2562)

ยุทธศาสตร์	2560		2561		2562	
	จำนวน	งบประมาณ	จำนวน	งบประมาณ	จำนวน	งบประมาณ
1.ยุทธศาสตร์การพัฒนาด้านโครงสร้างพื้นฐาน	43	50,060,000.00	21	26,320,000.00	27	41,115,000.00
2.ยุทธศาสตร์การพัฒนาเศรษฐกิจและส่งเสริมคุณภาพชีวิต	25	13,825,000.00	0	0	0	0
3.ยุทธศาสตร์การพัฒนาด้านการศึกษา กีฬาและนันทนาการ	21	8,855,000.00	0	0	0	0
4.ยุทธศาสตร์การพัฒนาด้านการจัดระเบียบสังคม การบริหาร และการมีส่วนร่วม	36	6,648,000.00	8	1,225,000.00	10	1,825,000.00
5.ยุทธศาสตร์การอนุรักษ์ประเพณีทางศาสนาและวัฒนธรรมไทย	4	270,000.00	4	270,000.00	4	270,000.00
6.ยุทธศาสตร์การส่งเสริมการท่องเที่ยวและอนุรักษ์สิ่งแวดล้อมอย่างยั่งยืน	10	1,050,000.00	0	0	0	0
รวม	139	80,708,000.00	33	27,815,000.00	41	43,210,000.00

รวมจำนวนโครงการทั้งหมดตามแผนพัฒนาสามปี ประจำปี 2560 จำนวน 139 โครงการ

4. ผลการดำเนินงานตามแผนพัฒนาปี พ.ศ. 2560

ผู้บริหารเทศบาลตำบลวังศาลา ได้ประกาศใช้ข้อบัญญัติงบประมาณ เมื่อวันที่ 12 กันยายน 2559 โดยมีโครงการที่บรรจุอยู่ในข้อบัญญัติงบประมาณ จำนวน 73 โครงการ งบประมาณ 31,422,250 บาท สามารถจำแนกตามยุทธศาสตร์ ได้ดังนี้

ยุทธศาสตร์	โครงการ	งบประมาณ ตามเทศบัญญัติ
ยุทธศาสตร์การพัฒนาด้านโครงสร้างพื้นฐาน	14	5,493,100.00
ยุทธศาสตร์การพัฒนาเศรษฐกิจและส่งเสริมคุณภาพชีวิต	13	16,667,000.00
ยุทธศาสตร์การพัฒนาด้านการศึกษา กีฬา และนันทนาการ	15	6,070,150.00
ยุทธศาสตร์การพัฒนาด้านการจัดระเบียบสังคม การบริหาร และการมีส่วนร่วม	24	2,927,000.00
ยุทธศาสตร์การอนุรักษ์ประเพณีทางศาสนาและวัฒนธรรมไทย	3	150,000.00
ยุทธศาสตร์การส่งเสริมการท่องเที่ยว และอนุรักษ์สิ่งแวดล้อมอย่างยั่งยืน	4	115,000.00
รวม	73	31,422,250.00

5. การเบิกจ่ายงบประมาณปี พ.ศ. 2560

เทศบาลตำบลวังศาลา มีการใช้จ่ายงบประมาณในการดำเนินโครงการตามเทศบัญญัติงบประมาณ โดยได้มีการก่องหน้าผูกพัน/ ลงนามในสัญญา รวม 52 โครงการ จำนวนเงิน 28,205,566.90 บาท มีการเบิกจ่ายงบประมาณ จำนวน 52 โครงการ จำนวนเงิน 28,205,566.90 บาท สามารถจำแนกตามยุทธศาสตร์ ได้ดังนี้

ยุทธศาสตร์	โครงการ	การก่องหน้าผูกพัน/ ลงนามในสัญญา	โครงการ	การเบิกจ่าย งบประมาณ
ยุทธศาสตร์การพัฒนาด้านโครงสร้างพื้นฐาน	11	4,277,500.00	11	4,277,500.00
ยุทธศาสตร์การพัฒนาเศรษฐกิจและส่งเสริมคุณภาพชีวิต	8	16,169,768.00	8	16,169,768.00
ยุทธศาสตร์การพัฒนาด้านการศึกษา กีฬา และนันทนาการ	12	5,496,607.90	12	5,496,607.90
ยุทธศาสตร์การพัฒนาด้านการจัดระเบียบสังคม การบริหาร และการมีส่วนร่วม	17	2,110,261.00	17	2,110,261.00
ยุทธศาสตร์การอนุรักษ์ประเพณีทางศาสนาและวัฒนธรรมไทย	3	77,910.00	3	77,910.00
ยุทธศาสตร์การส่งเสริมการท่องเที่ยว และอนุรักษ์สิ่งแวดล้อมอย่างยั่งยืน	1	73,520.00	1	73,520.00
รวม	52	28,205,566.90	52	28,205,566.90

สรุป โครงการที่บรรจุในเทศบัญญัติ 73 โครงการ
โครงการที่มีการเบิกจ่ายตามเทศบัญญัติ 52 โครงการ
คิดเป็นร้อยละ 71.23

ส่วนที่ 3 ผลการดำเนินงานตามโครงการที่ได้รับเงินอุดหนุนทั่วไปประวัติดูประสงค์ และเงินอุดหนุนเฉพาะกิจ

6. โครงการที่ได้รับเงินอุดหนุนเฉพาะกิจประจำปี พ.ศ. 2560

โครงการ	ผลการดำเนินงาน			งบประมาณ	
	ดำเนินการแล้วเสร็จ	อยู่ในระหว่างดำเนินการ	ยังไม่ได้ดำเนินการ	งบประมาณที่ได้รับ	งบประมาณที่เบิกจ่ายไป
1. เงินอุดหนุนทั่วไปประวัติดูประสงค์ (ถ่ายโอนบุคลากรสาธารณสุข)	√			2,550,823.16	1,827,654.68
2. เงินอุดหนุนทั่วไปประวัติดูประสงค์ (ศูนย์พัฒนาเด็กเล็กฯ)	√			925,281.00	925,281.00
3. เงินอุดหนุนทั่วไปประวัติดูประสงค์เบี้ยยังชีพผู้สูงอายุ	√			12,934,400.00	12,934,400.00
4. เงินอุดหนุนทั่วไปประวัติดูประสงค์เบี้ยยังชีพผู้พิการ	√			1,795,200.00	1,795,200.00
5. เงินอุดหนุนทั่วไปประวัติดูประสงค์ โครงการของสถานีนอนมัยฯ	√			144,500.00	144,500.00
6. เงินอุดหนุนทั่วไปประวัติดูประสงค์ (อาหารเสริมนม)	√			1,440,506.00	1,333,057.90
7. เงินอุดหนุนทั่วไปประวัติดูประสงค์ (อาหารกลางวัน)	√			3,007,000.00	2,981,000.00
8. เงินอุดหนุนเฉพาะกิจโครงการถนนลาดยาง ทล 323 หมู่ 5	√			7,900,000.00	7,900,000
9. เงินอุดหนุนเฉพาะกิจ โครงการปรับปรุงถนนลาดยางแอสฟัลท์ติกคอนกรีต สายแยกทางหลวง 323 ถึงหมู่ 5 บ้านหนองสะแก	√			9,500,000.00	7,900,000.00
10. เงินอุดหนุนเฉพาะกิจ โครงการปรับปรุงถนนลาดยางแอสฟัลท์ติกคอนกรีต หมู่ที่ 1 ซอย 1 เชื่อมตำบลวังขนาย	√			1,600,000.00	1,024,000.00
11. เงินอุดหนุนเฉพาะกิจ โครงการปรับปรุงถนนลาดยางแอสฟัลท์ติกคอนกรีต หมู่ 10 เชื่อม หมู่ 5 ตำบลวังศาลา	√			1,500,000.00	1,485,000.00
รวม				43,297,710.16	40,250,093.58

(ข้อมูล ณ วันที่ 10 พฤศจิกายน 2560)

ส่วนที่ 4 ผลการดำเนินงานตามโครงการที่ได้รับเงินอุดหนุนและจ่ายขาดเงินสะสม

7. โครงการที่จ่ายจากการจ่ายขาดเงินสะสมของเทศบาล

โครงการ	ผลการดำเนินงาน			งบประมาณ	
	ดำเนินการแล้วเสร็จ	อยู่ในระหว่างดำเนินการ	ยังไม่ได้ดำเนินการ	งบประมาณที่ได้รับ	งบประมาณที่เบิกจ่ายไป
1. ปรับปรุงถนนลาดยางฯ ภายในเขตเทศบาล - ปรับปรุงถนนลาดยาง ม.9 ซ.2 - ปรับปรุงถนนลาดยาง ม.10 ซ.2- ม.5	√ √			260,000 3,000,000	258,000 2,970,000
2. ฝังท่อระบายน้ำ คสล. พร้อมบ่อพัก ม.1 ซ.1	√			500,000	497,000
3. ฝังท่อระบายน้ำ คสล. พร้อมบ่อพักภายในเขตเทศบาล (ฝังท่อระบายน้ำ คสล. พร้อมบ่อพัก ม.2 ซ.3)	√			340,000	338,000
4. ก่อสร้างถนน ค.ส.ล. พร้อมฝังท่อระบายน้ำ ม.4 ซ.วเลนไทน	√			500,000	497,500
5. ปรับปรุงถนนลาดยางฯ ม.1 ซ.2	√			500,000	499,000
6. ปรับปรุงถนนลาดยางฯ ม.4 ซ.1 (ช่วงบ้านจิวลา)	√			500,000	499,000
7. ปรับปรุงถนนลาดยางฯ ม.9 ซ.4	√			500,000	499,000
รวม				6,100,000	5,558,500

สรุปผลการดำเนินงาน

(1) จำนวนโครงการและงบประมาณตามแผนพัฒนาสามปี (พ.ศ. 2560 - 2562) รวมทั้ง 6 ยุทธศาสตร์ สำหรับปีงบประมาณ พ.ศ. 2560

- จำนวนโครงการ	139	โครงการ
- จำนวนงบประมาณ	80,708,000	บาท

(2) ผลการดำเนินงานตามแผนพัฒนาปี พ.ศ. 2560-2562

โครงการตามเทศบัญญัติงบประมาณรายจ่ายประจำปี 2560 ทั้งหมด 102 โครงการ จำนวนงบประมาณ 37,663,700 บาท ผลการดำเนินงานเมื่อเปรียบเทียบกับแผนพัฒนาปี พ.ศ. 2560-2562 แยกเป็น

ยุทธศาสตร์	จำนวนโครงการ			
	โครงการตามแผนฯ	งบประมาณ	โครงการตามเทศบัญญัติ	งบประมาณ
1.ยุทธศาสตร์การพัฒนาด้านโครงสร้างพื้นฐาน	43	50,060,000	14	5,493,100
2.ยุทธศาสตร์การพัฒนาเศรษฐกิจและส่งเสริมคุณภาพชีวิต	25	13,825,000	13	16,811,800
3.ยุทธศาสตร์การพัฒนาด้านการศึกษา กีฬา และนันทนาการ	21	8,855,000	15	6,134,500
4.ยุทธศาสตร์การพัฒนาด้านการจัดระเบียบสังคม การบริหาร และการมีส่วนร่วม	36	6,648,000	24	2,955,970
5.ยุทธศาสตร์การอนุรักษ์ประเพณีทางศาสนาและวัฒนธรรมไทย	4	270,000	3	150,000
6.ยุทธศาสตร์การส่งเสริมการท่องเที่ยว และอนุรักษ์สิ่งแวดล้อมอย่างยั่งยืน	10	1,050,000	4	115,000
รวม	139	80,708,000	73	31,660,370

สรุป โครงการที่บรรจุในแผนพัฒนาสามปี 139 โครงการ
 โครงการที่นำมาปฏิบัติในเทศบัญญัติ 73 โครงการ
 คิดเป็นร้อยละ $\frac{73 \times 100}{139} = 52.51$

(3) การเบิกจ่ายงบประมาณปี พ.ศ. 2560

งบประมาณเบิกจ่ายรวม 30,208,520.40 บาท แยกเป็น

ยุทธศาสตร์	แผนการดำเนินการทั้งหมด				อนุมัติงบประมาณ				ลงนามสัญญา				เบิกจ่าย				100%			
	จำนวนโครงการ	คิดเป็น	งบประมาณ	คิดเป็น	จำนวนโครงการ	คิดเป็น	งบประมาณ	คิดเป็น	จำนวนโครงการ	คิดเป็น	งบประมาณ	คิดเป็น	จำนวนโครงการ	คิดเป็น	งบประมาณ	คิดเป็น	จำนวนโครงการ	คิดเป็น	งบประมาณ	คิดเป็น
1.ยุทธศาสตร์การพัฒนาด้านโครงสร้างพื้นฐาน	43.0	30.94	50,060,000.00	62.03	14.0	19.18	5,493,100.00	17.35	11.0	21.15	4,277,500.00	15.17	11.0	21.15	4,277,500.00	15.17	11.0	21.15	4,277,500.00	15.17
2.ยุทธศาสตร์การพัฒนาด้านเศรษฐกิจและส่งเสริมคุณภาพชีวิต	25.0	17.99	13,825,000.00	17.13	13.0	17.81	16,811,800.00	53.10	8.0	15.38	16,169,768.00	57.33	8.0	15.38	16,169,768.00	57.33	8.0	15.38	16,169,768.00	57.33
3.ยุทธศาสตร์การพัฒนาด้านการศึกษา กีฬา และนันทนาการ	21.0	15.11	8,855,000.00	10.97	15.0	20.55	6,134,500.00	19.38	12.0	23.08	5,496,607.90	19.49	12.0	23.08	5,496,607.90	19.49	12.0	23.08	5,496,607.90	19.49
4.ยุทธศาสตร์การพัฒนาด้านการจัดระเบียบสังคม การบริหาร และการมีส่วนร่วม	36.0	25.90	6,648,000.00	8.24	24.0	32.88	2,955,970.00	9.34	17.0	32.69	2,110,261.00	7.48	17.0	32.69	2,110,261.00	7.48	17.0	32.69	2,110,261.00	7.48
5.ยุทธศาสตร์การพัฒนาด้านการอนุรักษ์ประเพณีทางศาสนาและวัฒนธรรมไทย	4.0	2.88	270,000.00	0.33	3.0	4.11	150,000.00	0.47	3.0	5.77	77,910.00	0.28	3.0	5.77	77,910.00	0.28	3.0	5.77	77,910.00	0.28
6.ยุทธศาสตร์การพัฒนาด้านการส่งเสริมการท่องเที่ยว และอนุรักษ์สิ่งแวดล้อมอย่างยั่งยืน	10.0	7.19	1,050,000.00	1.30	4.0	5.48	115,000.00	0.36	1.0	1.92	73,520.00	0.26	1.0	1.92	73,520.00	0.26	1.0	1.92	73,520.00	0.26
รวม	139.0		80,708,000.00		73.0		31,660,370.00		52.0		28,205,566.90		52.0		28,205,566.90		52.0		28,205,566.90	

(4) โครงการที่ได้รับเงินอุดหนุนทั่วไประบุดัตถุประสงค์และเงินอุดหนุนเฉพาะกิจ รวมจำนวน 11 โครงการ
 งบประมาณรวม 43,297,710.16 บาท เบิกจ่าย จำนวน 40,250,093.58บาท

(5) โครงการที่ได้รับเงินอุดหนุนและจ่ายขาดเงินสะสมของเทศบาล รวมจำนวน 7 โครงการ
 งบประมาณรวม 6,100,000 บาท เบิกจ่าย จำนวน 5,558,500 บาท

สรุปผลจากการประเมินความพึงพอใจของประชาชน

แบบที่ 3/2 แบบประเมินความพึงพอใจต่อผลการดำเนินงานขององค์กรปกครองส่วนท้องถิ่นในภาพรวม
แบบที่ 3/3 แบบประเมินความพึงพอใจต่อผลการดำเนินงานขององค์กรปกครองส่วนท้องถิ่นในแต่ละ
 ยุทธศาสตร์

** เก็บข้อมูลจากประชาชนหมู่ที่ 1 - 10 จำนวน 100 คน

ส่วนที่ 1 ข้อมูลทั่วไปของผู้ตอบแบบสอบถาม

ตารางที่ 1 จำนวนผู้ตอบแบบสอบถามจำแนกตามเพศ

เพศ	จำนวน	ร้อยละ
ชาย	36	36.0
หญิง	64	64.0
รวม	100	100.0

จากตารางที่ 1 แสดงให้เห็นว่าผู้ตอบแบบสอบถามส่วนใหญ่เป็นผู้หญิง จำนวน 64 คน คิดเป็นร้อยละ 64.00 เป็นเพศชายจำนวน 36 คน คิดเป็นร้อยละ 36.00

ตารางที่ 2 จำนวนผู้ตอบแบบสอบถามจำแนกตามอายุ

อายุ	จำนวน	ร้อยละ
ต่ำกว่า 20 ปี	1	1.0
20 - 40 ปี	30	30.0
41 - 60 ปี	44	44.0
มากกว่า 60 ปี	25	25.0
รวม	100	100.0

จากตารางที่ 2 แสดงให้เห็นว่าผู้ตอบแบบสอบถามส่วนใหญ่อายุ 41-60 ปี จำนวน 44 คน คิดเป็นร้อยละ 44.0 รองลงมาอายุ 20-40 ปี จำนวน 30 คน คิดเป็นร้อยละ 30.0

ตารางที่ 3 จำนวนผู้ตอบแบบสอบถามตามระดับการศึกษา

ระดับการศึกษา	จำนวน	ร้อยละ
ต่ำกว่าประถมศึกษา/ประถมศึกษา	42	42.0
มัธยมศึกษา/ปวช./ปวส.หรือเทียบเท่า	38	38.0
ปริญญาตรี	16	16.0
สูงกว่าปริญญาตรี	4	4.0
อื่นๆ	-	-
รวม	100	100.0

จากตารางที่ 3 แสดงให้เห็นว่าผู้ตอบแบบสอบถามส่วนใหญ่มีการศึกษาระดับประถมศึกษา จำนวน 42 คน คิดเป็นร้อยละ 42.0 รองลงมาที่มีการศึกษาระดับมัธยมศึกษาหรือเทียบเท่า จำนวน 38 คน คิดเป็นร้อยละ 38.00 และมีการศึกษาระดับปริญญาตรี จำนวน 16 คน คิดเป็นร้อยละ 16.00 ตามลำดับ

ตารางที่ 4 จำนวนผู้ตอบแบบสอบถามจำแนกตามอาชีพ

อาชีพ	จำนวน	ร้อยละ
รับราชการ/รัฐวิสาหกิจ	11	16.00
เอกชน/ค้าขาย/ธุรกิจส่วนตัว	20	5.00
รับจ้าง/เกษตรกร	59	25.00
นักเรียน/นักศึกษา	3	1.00
อื่นๆ	7	4.00
รวม	100	100.00

จากตารางที่ 4 แสดงให้เห็นว่าผู้ตอบแบบสอบถามส่วนใหญ่มีอาชีพรับจ้าง/เกษตรกร จำนวน 59 คน คิดเป็นร้อยละ 59.00 รองลงมามีอาชีพค้าขาย/ธุรกิจส่วนตัว จำนวน 20 คน คิดเป็นร้อยละ 20.00 และรับราชการ/รัฐวิสาหกิจ จำนวน 11 คน คิดเป็นร้อยละ 11.00 ตามลำดับ

แบบที่ 3/1 แบบประเมินผลการดำเนินงานตามแผนยุทธศาสตร์

คำชี้แจง : แบบที่ 3 เป็นแบบประเมินตนเอง โดยมีวัตถุประสงค์เพื่อใช้ประเมินผลการดำเนินงานของ องค์กรปกครองส่วนท้องถิ่นตามยุทธศาสตร์ ที่กำหนดไว้และมีการกำหนดระยะเวลาในการรายงานปีละ 2 ครั้ง (เดือน เมษายน และเดือนตุลาคมของทุกปี)

ส่วนที่ 1 ข้อมูลทั่วไป

1. ชื่อองค์กรปกครองส่วนท้องถิ่นเทศบาลตำบลวังศาลา.....
2. วัน / เดือน / ปีที่รายงาน ...7 พฤศจิกายน 2560.....

ส่วนที่ 2 ยุทธศาสตร์และโครงการในปีงบประมาณ พ.ศ. 2560

3. ยุทธศาสตร์และจำนวนโครงการที่ปรากฏอยู่ในแผนและจำนวนโครงการที่ได้ปฏิบัติ

ยุทธศาสตร์	จำนวนโครงการ	
	จำนวนโครงการที่ปรากฏอยู่ในแผน	จำนวนโครงการที่ได้ปฏิบัติ
1.การพัฒนาด้านโครงสร้างพื้นฐาน	43	11
2.การพัฒนาด้านเศรษฐกิจและส่งเสริมคุณภาพชีวิต	25	8
3.การพัฒนาด้านการศึกษา กีฬา และนันทนาการ	21	12
4.การพัฒนาด้านสังคม การบริหาร และการมีส่วนร่วม	36	17
5.การพัฒนาด้านการอนุรักษ์ประเพณีทางศาสนาและวัฒนธรรมไทย	4	3
6.การพัฒนาด้านการส่งเสริมการท่องเที่ยว และอนุรักษ์สิ่งแวดล้อมอย่างยั่งยืน	10	1
รวม	139	52

ส่วนที่ 3 ผลการดำเนินการ

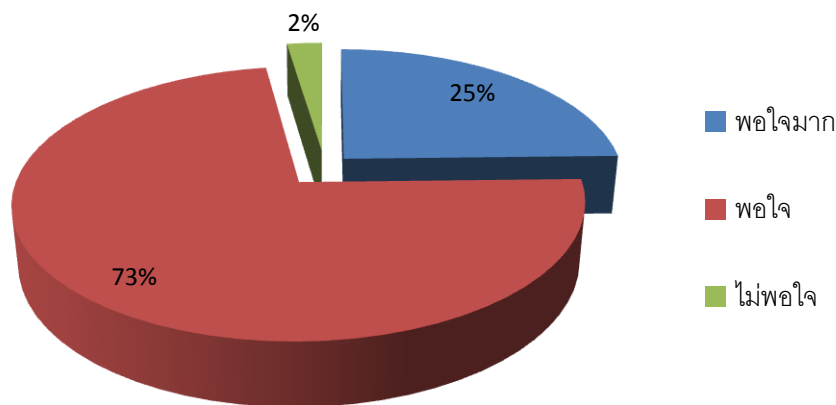
4. ความพึงพอใจต่อผลการดำเนินงานขององค์กรปกครองส่วนท้องถิ่นในภาพรวม

ประเด็น	พอใจมาก	พอใจ	ไม่พอใจ
1.มีการเปิดโอกาสให้ประชาชนมีส่วนร่วมในโครงการ/กิจกรรม	35.00%	65.00%	-
2.มีการประชาสัมพันธ์ให้ประชาชนรับรู้ข้อมูลของโครงการ/กิจกรรม	25.00%	75.00%	-
3.มีการเปิดโอกาสให้ประชาชนแสดงความคิดเห็นในโครงการ/กิจกรรม	29.00%	69.00%	2.00%
4.มีการรายงานผลการดำเนินงานของโครงการ/กิจกรรม	27.00%	71.00%	2.00%
5.มีความโปร่งใสในการดำเนินโครงการ/กิจกรรม	19.00%	76.00%	5.00%
6.การดำเนินงานเป็นไปตามระยะเวลาที่กำหนด	17.00%	79.00%	4.00%
7.ผลการดำเนินโครงการ/กิจกรรมนำไปสู่การแก้ไขปัญหา	20.00%	76.00%	4.00%
8.ประโยชน์ที่ประชาชนได้รับการดำเนินโครงการ/กิจกรรม	25.00%	73.00%	2.00%
ภาพรวม	24.63%	73.00%	2.38%

ผลการติดตามและประเมินผลจากคณะกรรมการฯ

ระดับความพึงพอใจต่อผลการติดตามและประเมินผลการดำเนินงานของเทศบาลตำบลวังศาลาในภาพรวม ซึ่งได้จากการใช้แบบสอบถามความคิดเห็นจากกลุ่มเป้าหมายที่เกี่ยวข้อง จำนวน 100 ชุด พบว่าประชาชนมีความพึงพอใจต่อผลการดำเนินงานของเทศบาล ในระดับพอใจมากร้อยละ 24.63 พอใจปานกลางร้อยละ 73.00 และไม่พอใจร้อยละ 2.38 แสดงว่าเทศบาลตำบลวังศาลาสามารถดำเนินงานบรรลุตามเป้าหมายที่กำหนด แต่ยังมีบางส่วนที่ต้องดำเนินการให้บรรลุตามวัตถุประสงค์ต่อไป

ระดับความพึงพอใจต่อการติดตามและประเมินผลการดำเนินงาน
ของเทศบาลตำบลวังศาลา



5. แผนการดำเนินงานในแต่ละยุทธศาสตร์

ยุทธศาสตร์ที่ 1 ยุทธศาสตร์การพัฒนาด้านโครงสร้างพื้นฐาน

ความพึงพอใจ	คะแนน (10 คะแนน)
1) การเปิดโอกาสให้ประชาชนมีส่วนร่วมในโครงการ/กิจกรรม	8.31
2) การประชาสัมพันธ์ให้ประชาชนรับรู้ข้อมูลของโครงการ/กิจกรรม	8.16
3) การเปิดโอกาสให้ประชาชนแสดงความคิดเห็นในโครงการ/กิจกรรม	8.15
4) การรายงานผลการดำเนินงานของโครงการ/กิจกรรม	7.94
5) ความโปร่งใสในการดำเนินโครงการ/กิจกรรม	7.78
6) การดำเนินงานเป็นไปตามระยะเวลาที่กำหนด	7.96
7) ผลการดำเนินโครงการ/กิจกรรมนำไปสู่การแก้ไขปัญหา	8.02
8) ประโยชน์ที่ประชาชนได้รับจากการดำเนินโครงการ/กิจกรรม	8.03
ภาพรวมค่าเฉลี่ย	8.04

ผลการติดตามและประเมินผลจากคณะกรรมการฯ

ความพึงพอใจที่ได้จากการเก็บรวบรวมข้อมูลจากประชาชนผู้เกี่ยวข้อง โดยใช้แบบประเมินความพอใจผลการดำเนินงานของเทศบาลตำบลวังศาลา ซึ่งได้จากการใช้แบบสอบถามความคิดเห็นจากกลุ่มเป้าหมายที่เกี่ยวข้อง จำนวน 100 ชุด พบว่าร้อยละของความพึงพอใจของประชาชนในภาพรวมเท่ากับ 8.04 แสดงว่าผลการดำเนินงานตามแผนยุทธศาสตร์ด้านโครงสร้างพื้นฐานของเทศบาลตำบลวังศาลา ประสบความสำเร็จในระดับดี

ยุทธศาสตร์ที่ 2 ยุทธศาสตร์การพัฒนาเศรษฐกิจและส่งเสริมคุณภาพชีวิต

ความพึงพอใจ	คะแนน (10 คะแนน)
1) การเปิดโอกาสให้ประชาชนมีส่วนร่วมในโครงการ/กิจกรรม	8.11
2) การประชาสัมพันธ์ให้ประชาชนรับรู้ข้อมูลของโครงการ/กิจกรรม	8.01
3) การเปิดโอกาสให้ประชาชนแสดงความคิดเห็นในโครงการ/กิจกรรม	8.13
4) การรายงานผลการดำเนินงานของโครงการ/กิจกรรม	7.87
5) ความโปร่งใสในการดำเนินโครงการ/กิจกรรม	7.85
6) การดำเนินงานเป็นไปตามระยะเวลาที่กำหนด	8.14
7) ผลการดำเนินโครงการ/กิจกรรมนำไปสู่การแก้ไขปัญหา	7.99
8) ประโยชน์ที่ประชาชนได้รับจากการดำเนินโครงการ/กิจกรรม	8.11
ภาพรวมค่าเฉลี่ย	8.02

ผลการติดตามและประเมินผลจากคณะกรรมการฯ

ความพึงพอใจที่ได้จากการเก็บรวบรวมข้อมูลจากประชาชนผู้เกี่ยวข้อง โดยใช้แบบประเมินความพอใจผลการดำเนินงานของเทศบาลตำบลวังศาลา ซึ่งได้จากการใช้แบบสอบถามความคิดเห็นจากกลุ่มเป้าหมายที่เกี่ยวข้องจำนวน 100 ชุด พบว่าร้อยละของความพึงพอใจของประชาชนในภาพรวมเท่ากับ 8.02 แสดงว่าผลการดำเนินงานตามแผนยุทธศาสตร์ด้านการพัฒนาเศรษฐกิจและส่งเสริมคุณภาพชีวิต ของเทศบาลตำบลวังศาลาประสบความสำเร็จในระดับดี

ยุทธศาสตร์ที่ 3 ยุทธศาสตร์การพัฒนาด้านการศึกษา กีฬา และนันทนาการ

ความพึงพอใจ	คะแนน (10 คะแนน)
1) การเปิดโอกาสให้ประชาชนมีส่วนร่วมในโครงการ/กิจกรรม	8.25
2) การประชาสัมพันธ์ให้ประชาชนรับรู้ข้อมูลของโครงการ/กิจกรรม	8.12
3) การเปิดโอกาสให้ประชาชนแสดงความคิดเห็นในโครงการ/กิจกรรม	8.04
4) การรายงานผลการดำเนินงานของโครงการ/กิจกรรม	8.04
5) ความโปร่งใสในการดำเนินโครงการ/กิจกรรม	7.87
6) การดำเนินงานเป็นไปตามระยะเวลาที่กำหนด	8.07
7) ผลการดำเนินโครงการ/กิจกรรมนำไปสู่การแก้ไขปัญหา	8.01
8) ประโยชน์ที่ประชาชนได้รับจากการดำเนินโครงการ/กิจกรรม	8.09
ภาพรวมค่าเฉลี่ย	8.06

ผลการติดตามและประเมินผลจากคณะกรรมการฯ

ความพึงพอใจที่ได้จากการเก็บรวบรวมข้อมูลจากประชาชนผู้เกี่ยวข้อง โดยใช้แบบประเมินความพอใจผลการดำเนินงานของเทศบาลตำบลวังศาลา ซึ่งได้จากการใช้แบบสอบถามความคิดเห็นจากกลุ่มเป้าหมายที่เกี่ยวข้องจำนวน 100 ชุด พบว่าร้อยละของความพึงพอใจของประชาชนในภาพรวมเท่ากับ 8.06 แสดงว่าผลการดำเนินงานตามแผนยุทธศาสตร์การพัฒนาด้านการศึกษา กีฬา และนันทนาการ ของเทศบาลตำบลวังศาลาประสบความสำเร็จในระดับดี

ยุทธศาสตร์ที่ 4 ยุทธศาสตร์การพัฒนาด้านสังคม การบริหาร และการมีส่วนร่วม

ความพึงพอใจ	คะแนน (10 คะแนน)
1) การเปิดโอกาสให้ประชาชนมีส่วนร่วมในโครงการ/กิจกรรม	8.22
2) การประชาสัมพันธ์ให้ประชาชนรับรู้ข้อมูลของโครงการ/กิจกรรม	8.12
3) การเปิดโอกาสให้ประชาชนแสดงความคิดเห็นในโครงการ/กิจกรรม	8.00
4) การรายงานผลการดำเนินงานของโครงการ/กิจกรรม	7.98
5) ความโปร่งใสในการดำเนินโครงการ/กิจกรรม	7.88
6) การดำเนินงานเป็นไปตามระยะเวลาที่กำหนด	8.00
7) ผลการดำเนินโครงการ/กิจกรรมนำไปสู่การแก้ไขปัญหา	8.01
8) ประโยชน์ที่ประชาชนได้รับจากการดำเนินโครงการ/กิจกรรม	8.12
ภาพรวมค่าเฉลี่ย	8.04

ผลการติดตามและประเมินผลจากคณะกรรมการฯ

ความพึงพอใจที่ได้จากการเก็บรวบรวมข้อมูลจากประชาชนผู้เกี่ยวข้อง โดยใช้แบบประเมินความพอใจผลการดำเนินงานของเทศบาลตำบลวังศาลา ซึ่งได้จากการใช้แบบสอบถามความคิดเห็นจากกลุ่มเป้าหมายที่เกี่ยวข้องจำนวน 100 ชุด พบว่าร้อยละของความพึงพอใจของประชาชนในภาพรวมเท่ากับ 8.04 แสดงว่าผลการดำเนินงานตามแผนยุทธศาสตร์การพัฒนาด้านสังคม การบริหาร และการมีส่วนร่วม ของเทศบาลตำบลวังศาลาประสบความสำเร็จในระดับดี

ยุทธศาสตร์ที่ 5 ยุทธศาสตร์การอนุรักษ์ประเพณีทางศาสนา และวัฒนธรรมไทย

ความพึงพอใจ	คะแนน (10 คะแนน)
1) การเปิดโอกาสให้ประชาชนมีส่วนร่วมในโครงการ/กิจกรรม	8.41
2) การประชาสัมพันธ์ให้ประชาชนรับรู้ข้อมูลของโครงการ/กิจกรรม	8.16
3) การเปิดโอกาสให้ประชาชนแสดงความคิดเห็นในโครงการ/กิจกรรม	8.15
4) การรายงานผลการดำเนินงานของโครงการ/กิจกรรม	8.05
5) ความโปร่งใสในการดำเนินโครงการ/กิจกรรม	8.06
6) การดำเนินงานเป็นไปตามระยะเวลาที่กำหนด	8.09
7) ผลการดำเนินโครงการ/กิจกรรมนำไปสู่การแก้ไขปัญหา	8.20
8) ประโยชน์ที่ประชาชนได้รับจากการดำเนินโครงการ/กิจกรรม	8.16
ภาพรวมค่าเฉลี่ย	8.16

ผลการติดตามและประเมินผลจากคณะกรรมการฯ

ความพึงพอใจที่ได้จากการเก็บรวบรวมข้อมูลจากประชาชนผู้เกี่ยวข้อง โดยใช้แบบประเมินความพอใจผลการดำเนินงานของเทศบาลตำบลวังศาลา ซึ่งได้จากการใช้แบบสอบถามความคิดเห็นจากกลุ่มเป้าหมายที่เกี่ยวข้องจำนวน 100 ชุด พบว่าร้อยละของความพึงพอใจของประชาชนในภาพรวมเท่ากับ 8.16 แสดงว่าผลการดำเนินงานตามแผนยุทธศาสตร์การอนุรักษ์ประเพณีทางศาสนาและวัฒนธรรมไทย ของเทศบาลตำบลวังศาลาประสบความสำเร็จในระดับดี

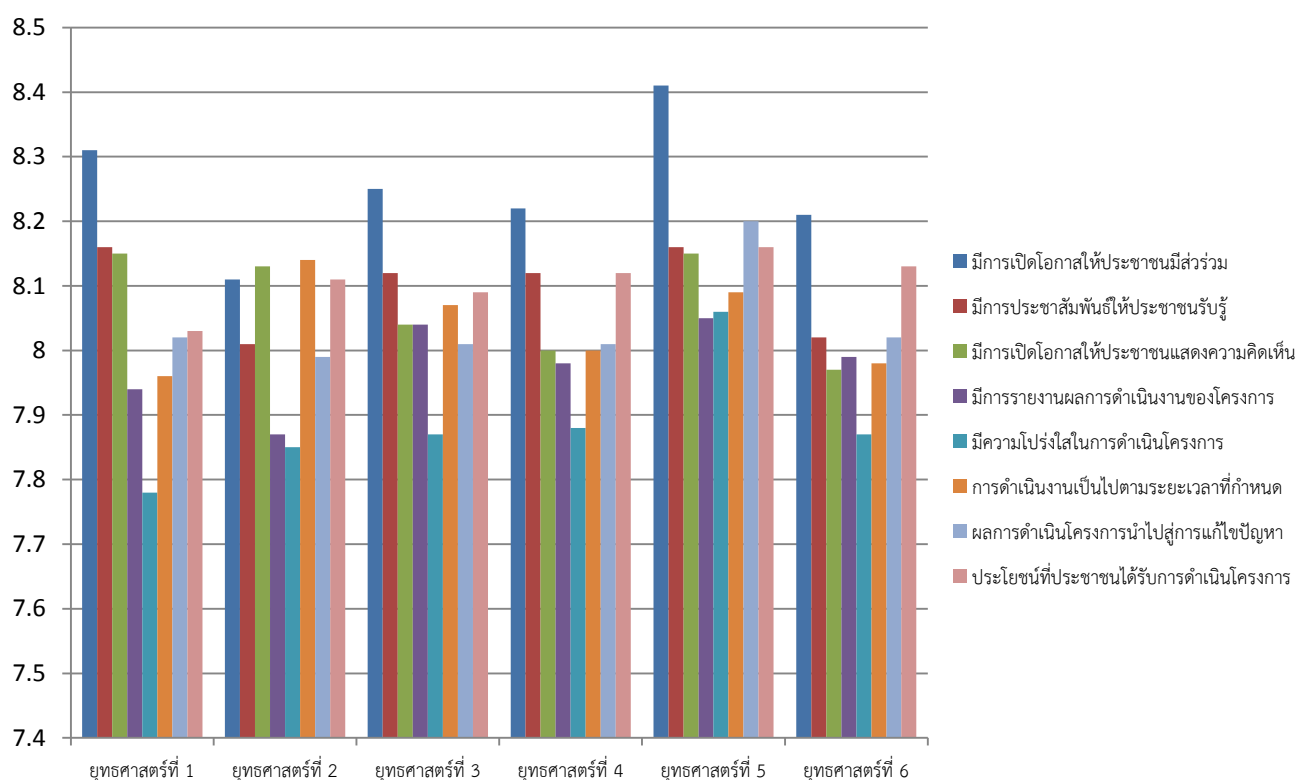
ยุทธศาสตร์ที่ 6 ยุทธศาสตร์การส่งเสริมการท่องเที่ยว และอนุรักษ์สิ่งแวดล้อมอย่างยั่งยืน

ความพึงพอใจ	คะแนน (10 คะแนน)
1) การเปิดโอกาสให้ประชาชนมีส่วนร่วมในโครงการ/กิจกรรม	8.21
2) การประชาสัมพันธ์ให้ประชาชนรับรู้ข้อมูลของโครงการ/กิจกรรม	8.02
3) การเปิดโอกาสให้ประชาชนแสดงความคิดเห็นในโครงการ/กิจกรรม	7.97
4) การรายงานผลการดำเนินงานของโครงการ/กิจกรรม	7.99
5) ความโปร่งใสในการดำเนินโครงการ/กิจกรรม	7.87
6) การดำเนินงานเป็นไปตามระยะเวลาที่กำหนด	7.98
7) ผลการดำเนินโครงการ/กิจกรรมนำไปสู่การแก้ไขปัญหา	8.02
8) ประโยชน์ที่ประชาชนได้รับจากการดำเนินโครงการ/กิจกรรม	8.13
ภาพรวมค่าเฉลี่ย	8.02

ผลการติดตามและประเมินผลจากคณะกรรมการฯ

ความพึงพอใจที่ได้จากการเก็บรวบรวมข้อมูลจากประชาชนผู้เกี่ยวข้อง โดยใช้แบบประเมินความพอใจผลการดำเนินงานของเทศบาลตำบลวังศาลา ซึ่งได้จากการใช้แบบสอบถามความคิดเห็นจากกลุ่มเป้าหมายที่เกี่ยวข้องจำนวน 100 ชุด พบว่าร้อยละของความพึงพอใจของประชาชนในภาพรวมเท่ากับ 8.02 แสดงว่าผลการดำเนินงานตามแผนยุทธศาสตร์การส่งเสริมการท่องเที่ยว และอนุรักษ์สิ่งแวดล้อมอย่างยั่งยืน ของเทศบาลตำบลวังศาลาประสบความสำเร็จในระดับดี

แผนภูมิแท่ง แสดงความพึงพอใจต่อผลการดำเนินงานแยกยุทธศาสตร์ ของเทศบาลตำบลวังศาลา



คะแนนความพึงพอใจ (เต็ม 10 คะแนน)

1. ยุทธศาสตร์การพัฒนาด้านโครงสร้างพื้นฐาน	ความพึงพอใจเฉลี่ย	8.04	คะแนน
2. ยุทธศาสตร์การพัฒนาศรษฐกิจและส่งเสริมคุณภาพชีวิต	ความพึงพอใจเฉลี่ย	8.02	คะแนน
3. ยุทธศาสตร์การพัฒนาด้านการศึกษา กีฬา และนันทนาการ	ความพึงพอใจเฉลี่ย	8.06	คะแนน
4. ยุทธศาสตร์การพัฒนาด้านสังคม การบริหาร และการมีส่วนร่วม	ความพึงพอใจเฉลี่ย	8.04	คะแนน
5. ยุทธศาสตร์การอนุรักษ์ประเพณีทางศาสนาและวัฒนธรรมไทย	ความพึงพอใจเฉลี่ย	8.16	คะแนน
6. ยุทธศาสตร์การส่งเสริมการท่องเที่ยว และอนุรักษ์สิ่งแวดล้อมฯ	ความพึงพอใจเฉลี่ย	8.02	คะแนน
